



ΕΛΛΗΝΙΚΗ
ΕΤΑΙΡΕΙΑ
ΜΕΤΑΜΟΣΧΕΥΣΕΩΝ

21^ο Πανελλήνιο
Συνέδριο
Μεταμοσχεύσεων



2-4
Δεκεμβρίου 2021
Μέγαρο Μουσικής Αθηνών

powered by

ONASSIS
HEALTH

Μάθετε περισσότερα
στο www.eem2021.gr

Επιλογή με βάση την ΗΛΑ
συμβατότητα στα παιδιά:
Πρώτη προτεραιότητα;

Συμπεράσματα

με την αϊδα

ΥΠΟΥΡΓΕΙΟ ΥΓΕΙΑΣ
ΚΟΙΝΩΝΙΚΗΣ ΑΣΦΑΛΕΙΑΣ

ΕΘΝΙΚΟΣ
ΟΡΓΑΝΙΣΜΟΣ
ΜΕΤΑΜΟΣΧΕΥΣΕΩΝ

ΕΛΛΗΝΙΚΗ ΔΗΜΟΚΡΑΤΙΑ
Εθνικών και Καποδιστριακών
Πανεπιστημίων Αθηνών
ΕΡΕΥΝΑ ΚΑΙ ΠΡΑΞΗ
ΙΑΤΡΙΚΗ ΣΧΟΛΗ ΑΘΗΝΩΝ

ΑΡΙΣΤΟΤΕΛΕΙΟ
ΠΑΝΕΠΙΣΤΗΜΙΟ
ΘΕΣΣΑΛΟΝΙΚΗΣ
ΣΧΟΛΗ ΕΠΕΙΣΤΗΜΩΝ ΥΓΕΙΑΣ
ΤΜΗΜΑ ΙΑΤΡΙΚΗΣ

Στόχος



Η διατήρηση ενός παιδιού εκτός
εξωνεφρικής κάθαρσης για το
μεγαλύτερο εφικτό χρονικό διάστημα.

Πρώιμη πρόσβαση σε
1^η MN

- preemptive MN
- LD


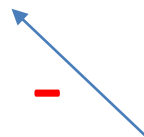
Μακροχρόνια διατήρηση
του μοσχεύματος

- LD
- ποιότητα αποβιώσαντα δότη

Πρώιμη πρόσβαση σε
επαναμεταμόσχευση

- preemptive MN
- LD

HLA συμβατότητα ως
1^η προτεραιότητα



Πώς η HLA ασυμβατότητα επηρεάζει την έκβαση της μεταμόσχευσης ?

- Μειώνει την **επιβίωση** του μοσχεύματος
- Αυξάνει τον κίνδυνο κακοηθειών (**PTLD**)
- Αυξάνει τον κίνδυνο **θανάτου** με λειτουργούν μόσχευμα
- Αυξάνει την **ευαισθητοποίηση** του λήπτη
- Αυξάνει τον **χρόνο παραμονής στη λίστα** για επαναμεταμόσχευση
- Μειώνει την **επιβίωση** του 2^{ου} μοσχεύματος
- Επηρεάζει δυσμενώς τη ζώσα δωρεά

Γιατί η HLA ασυμβατότητα δεν είναι πλέον αναγκαία προϋπόθεση για επιτυχή μεταμόσχευση ;

- Ισχυρότερα ανοσοκατασταλτικά φάρμακα
- Πρωτόκολλα απευαισθητοποίησης
- Βελτιωμένες χειρουργικές τεχνικές
- Μεγαλύτερης ευαισθησίας μέθοδοι ανίχνευσης ανοσολογικού κινδύνου



5ετής επιβίωση μοσχευμάτων

➤ >85% σε LDKT


➤ >75% σε DDKT

Η προτεραιοποίηση της HLA συμβατότητας καθορίζεται από:

- Το μέσο χρόνο αναμονής στη λίστα
- Το επείγον της μεταμόσχευσης
 - εξάντληση προσπελάσεων
- Την ηλικία του δότη
 - ↑ ηλικίας δότης «απαιτεί» μεγαλύτερη HLA συμβατότητα
- LD vs DD
 - DD «απαιτεί» μεγαλύτερη HLA συμβατότητα
 - LD με 4-6MM χάνουν το πλεονέκτημα επιβίωσης του μοσχεύματος έναντι DD με 0-3MM

Η προτεραιοποίηση της HLA συμβατότητας καθορίζεται από:

- Το είδος της HLA ασυμβατότητας
 - DR ± DQ
- Τον αριθμό των HLA ασυμβατοτήτων
 - <4
- Την ασυμβατότητα σε επίπεδο επιτόπου (epitope matching)
 - υπερευαισθητοποιημένοι λήπτες
 - λήπτες με ασύνηθες HLA προφίλ } Low matchability



**Μείωση χρόνου
παραμονής σε
εξωνεφρική
κάθαρση**

**ΗΛΑ
συμβατότητα**